

学修ポートフォリオ入力マニュアル<パソコン版>  
教員用

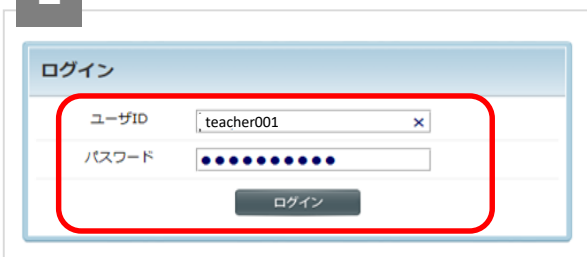
# CaLaboへのログイン方法

1



1. 「学術情報センター」ページから [CaLabo] をクリック
2. ユーザーIDとパスワードを入力
3. 画面右上 [Glexa] をクリック

2

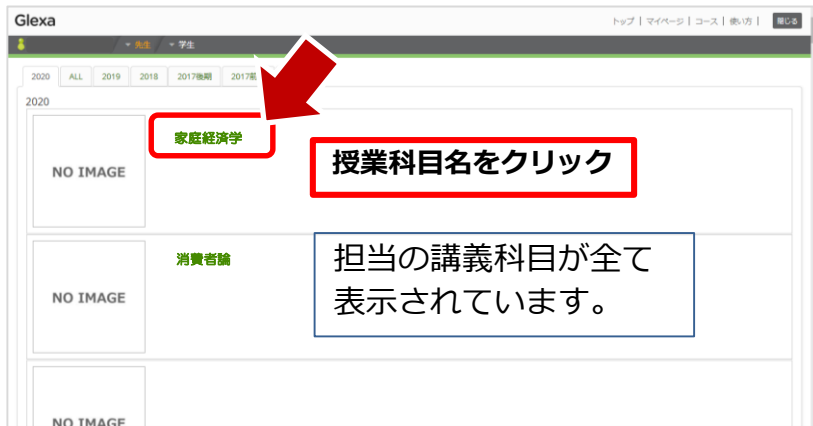


3



# 学修ポートフォリオの確認

4



4. 確認する授業科目名をクリック
5. 画面右上[活動フォーム]をクリック
6. [学修ポートフォリオ]をクリック

5



6



# 学修ポートフォリオの確認

7

先生 学生

トップ | マイページ | クラス | 使い方 | 検索

先生 学生

スタッフ ▶ 受講状況 アクセス 設定 学生 成績表 学習結果DL 学生解答DL

トップページ / 家庭経済学 / 学修ポートフォリオの提出学生一覧 ▶ 活動フォーム ▶ ループブック ▶ ポートフォリオ出力

学修ポートフォリオの提出学生一覧 ← 一覧に戻る

チェックしたデータを一括評価

9件中 1 ~ 9件

| 学籍番号      | 名前         | 授業実施日         | 授業テーマ              | 平均予習時間(分) | 予習(使用したテキストなども記入)   | 平均復習時間(分) | 復習(使用したテキストなども記入) | 授業中に質問した内容            | 今日の授業の理解度(該当番号を選択) | 自由記述                  | 添付ファイル | 登録日時                |
|-----------|------------|---------------|--------------------|-----------|---------------------|-----------|-------------------|-----------------------|--------------------|-----------------------|--------|---------------------|
| 123456789 | student251 | 2017年5月24日(水) | 第6回 植物性食品の調理性 米の調理 | 40        | 授業テーマの該当箇所である指定テキスト | 45        | 炊飯方法について図書を調べた。   | ごはんの美味しい冷凍保存方法がありました。 | ② やや理解できた          | 今日から家庭で美味しいご飯を作りたいです。 | --     | 2017年3月27日(月) 11:11 |

7. 学生の氏名を確認し、アイコンをクリック

8. ①ポートフォリオを確認し、**[登録]**をクリック  
([登録して次へ]をクリックすると、次のポートフォリオへ移動します)

9. **7**の画面に戻るので確認

8

ポートフォリオ

39 student251

2017年3月27日(月) 11:11

授業実施日 2017年5月24日(水)

授業テーマ 第6回 植物性食品の調理性 米の調理

平均予習時間(分) 40

予習(使用したテキストなども記入) 授業テーマの該当箇所である指定テキスト

授業内容(使用したテキストなども記入) テーマについて、テキストと配布資料を使って学んだ。特に炊飯の原理に関する講義が詳細に行われた。使用したテキスト：予習と同じ

平均復習時間(分) 45

復習(使用したテキストなども記入) 炊飯方法について図書を調べた。さらにwebで検索した。その結果をノートにまとめた。

授業中に質問した内容 ごはんの美味しい冷凍保存方法はありませんか。

今日の授業の理解度(該当番号を選択) ①理解できた  ②やや理解できた  ③やや理解できなかった  ④理解できなかった  ⑤欠席

自由記述 今日から家庭で美味しいご飯を作りたいと思います。

添付ファイル --

コメント まだコメントはありません

コメント

ファイルアップロード 3MB以上のファイルはアップロードできません

キャンセル 登録 登録して次へ

登録の際、学生へのコメントを入力することができます。  
コメントを入力しない場合でも、登録をクリックすると、学生側に閲覧履歴が残ります。  
※例えば2回閲覧すると、それぞれの日時が残ります。  
[キャンセル]をクリックすると、閲覧履歴は残りません。

9

さん 先生 学生

先生 学生

トップページ / 家庭経済学 / 学修ポートフォリオの提出学生一覧

学修ポートフォリオの提出学生一覧 ← 一覧に戻る

チェックしたデータを一括評価

5件中 1 ~ 5件

| 学籍番号 | 名前         | 授業実施日         | 授業テーマ              |
|------|------------|---------------|--------------------|
| 4699 | student251 | 2017年5月24日(水) | 第6回 植物性食品の調理性 米の調理 |

登録後はアイコンにチェックマークが付きます。

# 学修ポートフォリオの確認（一括評価）

Glaxa

teacher001

学修ポートフォリオの提出学生一覧

9件中 1 ~ 9件

|                          | 学籍番号      | 名前         | 授業実施日          | 授業テーマ | 平均時間 | 予習時間 (分) | 予習したテキストなども記入 | 授業内容 (使用したテキストなども記入) | 平均時間 | 復習時間 (分) | 復習 (使用したテキストなども記入) | 授業中に質問した内容 | 今日の授業の理解度 (該当番号を選択) | [自由記述] | 添付ファイル | 登録日時                |
|--------------------------|-----------|------------|----------------|-------|------|----------|---------------|----------------------|------|----------|--------------------|------------|---------------------|--------|--------|---------------------|
| <input type="checkbox"/> | 123456789 | student251 | 2018年9月13日 (木) |       | 5    | 40       |               |                      |      |          |                    |            |                     |        |        | 2018年9月13日(木) 16:16 |
| <input type="checkbox"/> | 123456789 | student251 | 2018年9月13日 (木) |       | 4    | 30       |               |                      |      |          |                    |            |                     |        |        | 2018年9月13日(木) 16:16 |
| <input type="checkbox"/> | 123456789 | student251 | 2018年9月13日 (木) |       | 3    | 45       |               |                      |      |          |                    |            |                     |        |        | 2018年9月13日(木) 16:16 |
| <input type="checkbox"/> | 123456789 | student251 | 2018年9月13日 (木) |       | 2    | 45       |               |                      |      |          |                    |            |                     |        |        | 2018年9月13日(木) 16:15 |
| <input type="checkbox"/> | 123456789 | student251 | 2018年9月13日 (木) |       | 1    | 30       |               |                      |      |          |                    |            |                     |        |        | 2018年9月13日(木) 16:15 |

一括評価を行いたいポートフォリオのチェックボックスにチェックを入れ、**[チェックしたデータを一括評価]**をクリック→**[評価を一括登録]**をクリックすると、チェックしたポートフォリオ全てを閲覧済みにすることができます。

評価を登録する際に、コメントを入力することができます。


（コメントは、一括登録するポートフォリオ全てに同一のものが反映されます）

チェックしたデータを一括評価

チェックを付けた学生の提出データに対して一括評価を行います。  
チェックした提出データに対して同一のコメントをつけたい場合は以下のコメント入力欄に一括登録用のコメントを入力してください。

コメント

キャンセル **評価を一括登録**



# 学修ポートフォリオの確認(機能編)

①黄色の枠で囲まれた「学籍番号」「名前」をクリックすると、学籍番号、名前でのソート機能可以使用できます。1回クリックで降順、もう一度クリックで昇順になります。

枠の線上にカーソルをあてると横幅の調節ができます。

| 学籍番号 | 名前         | 授業実施日         | 授業テーマ                         | 平均<br>予習時<br>間(分) | 予習(使用したテキストなども記<br>入)  |
|------|------------|---------------|-------------------------------|-------------------|--|
| 4699 | student251 | 2017年5月24日(水) | 第6回 植<br>物性食品<br>の調理性<br>米の調理 | 40                | 授業テーマの該当箇所である指定<br>テキスト(pp.48~54)を読<br>み、重要と思われる個所にアン<br>ダーラインを引いた。米の種類に<br>ついてweb検索してまとめ、印刷<br>したものを添付した。<br>使用したテキストなど:最新調理<br>学・web検索「日本のコメの種<br>類-米辞典」 |

②赤色の枠で囲まれた学生の「学籍番号」「名前」のいずれかをクリックすると、学生の個別ページが開きます。そこでは、各学生ごとのこれまでのポートフォリオが確認できます。

teacher001

student251

学籍アクセス: 3日以内

コース

- ALL
- H26-H29 教職実践講座 (必修)
- H29卒業研究(小町谷)
- H29教育の方法と技術
- H29教育の方法と技術
- H29教育の方法と技術
- H29海外スクールインターシップ
- H29生活英語 (基礎)
- H29情報構成学 (応用)
- H29情報構成学 1
- H29情報構成学 2 (実践)
- H29情報構成学 2 (実践・実習)
- ICT講習会、初期講習

# 学修ポートフォリオの終了及びGlexaの使い方

①使い方

②終了



● 学修ポートフォリオの提出学生一覧 ◀ 一覧に戻る

チェックしたデータを一括評価

9件中 1 ~ 9件

| ■                        | 学籍番号      | 名前         | 授業実施日         | 授業テーマ | 平均時間 | 予習(分) | 予習(使用したテキストなども記入) | 授業内容(使用したテキストなども記入) | 平均時間 | 復習(分) | 復習(使用したテキストなども記入) | 授業中に質問した内容 | 今日の授業の理解度(該当番号を選択) | [自由記述] | 添付ファイル | 登録日時 |
|--------------------------|-----------|------------|---------------|-------|------|-------|-------------------|---------------------|------|-------|-------------------|------------|--------------------|--------|--------|------|
| <input type="checkbox"/> | 123456789 | student251 | 2018年9月13日(木) | 5     | 40   |       |                   |                     |      |       |                   |            |                    |        |        |      |
| <input type="checkbox"/> | 123456789 | student251 | 2018年9月13日    | 4     | 30   |       |                   |                     |      |       |                   |            |                    |        |        |      |

①[使い方]をクリックすると「Glexa使用マニュアル」を確認できます。

②[閉じる]をクリックすると終了します。